QU'EST-CE QUE VADE THREAT COACH™ ?

Vade Threat Coach est le nom d'une fonctionnalité intégrée à Vade for M365. Elle propose une formation automatisée de sensibilisation au phishing à destination des utilisateurs qui cliquent sur des emails malveillants. La formation Threat Coach propose de vrais échantillons de phishing, contextualisés par marque et livrés au moment le plus utile.

Cette fonction repose sur deux outils de notre solution et combine intelligence artificielle et signalements des utilisateurs.

Auto-Remediate

Analyse en continu les boîtes aux lettres pour y détecter des menaces et élimine les emails malveillants après leur remise.

Boucle de rétroaction

Enregistre les menaces signalées par les utilisateurs qui cliquent sur Phishing ou Courrier indésirable dans Microsoft Outlook.

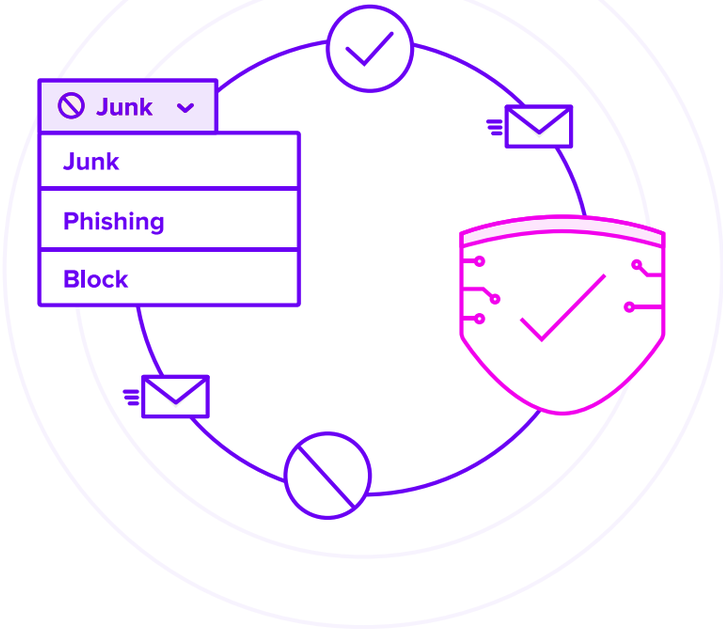

Comment fonctionne Vade Threat Coach ?

Contrairement à la plupart des plates-formes de formation sur la sensibilisation au phishing, qui proposent des modèles et des simulations génériques, la formation Threat Coach est personnalisée au niveau de chaque utilisateur.



Lorsque Auto-Remediate détecte un email de phishing, tout utilisateur ayant précédemment interagi avec cet email reçoit une alerte. Contrairement aux formations périodiques, cette approche instantannée intervient auprès des utilisateurs au moment où ils en ont besoin.

Les utilisateurs testent leur maîtrise du sujet par le biais d'un bref quiz interactif. Ce quiz comprend des emails et pages de phishing authentiques, détectés par Auto-Remediate et la boucle de rétroaction.

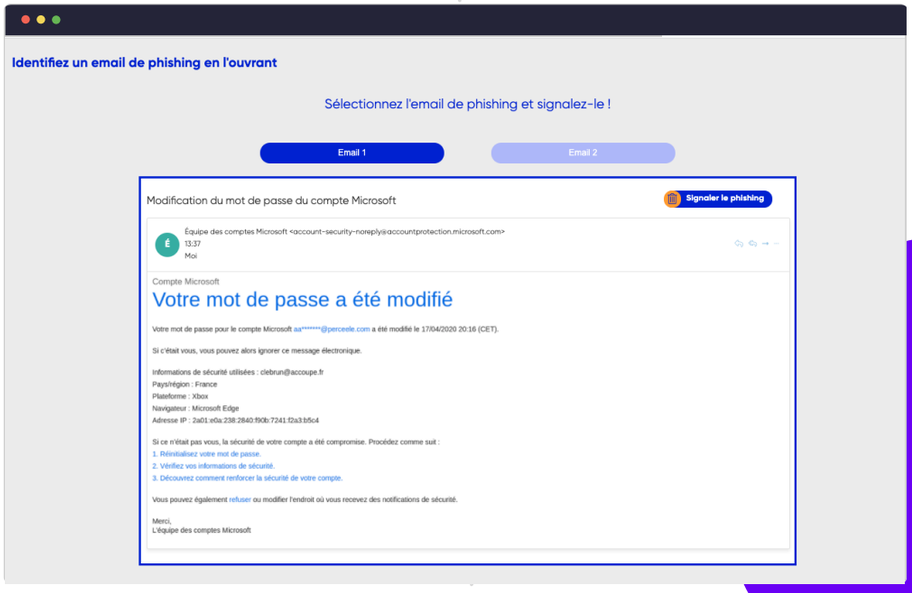

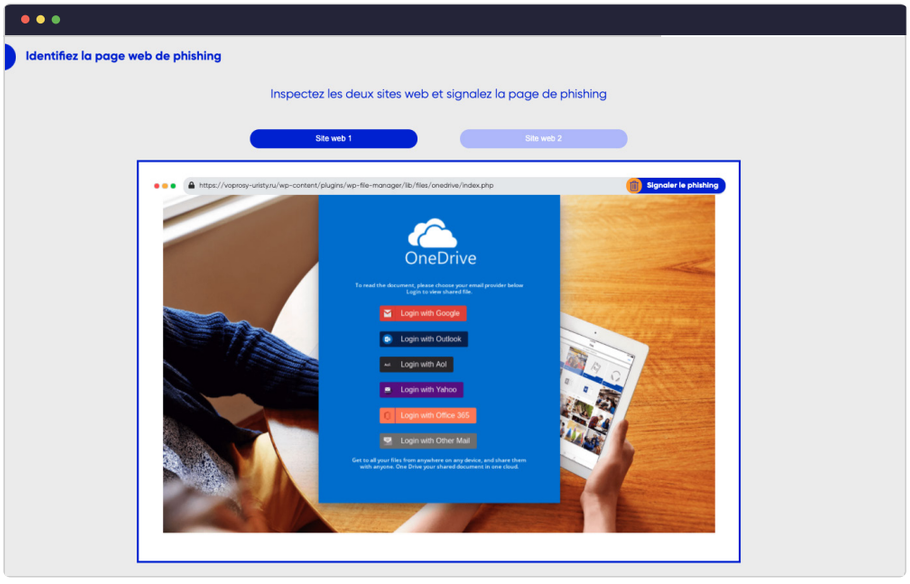

Contrairement aux modèles et simulations génériques, le contenu de la formation est contextualisé par marque. Par exemple, si l'utilisateur a cliqué sur un e-mail de phishing Microsoft, des exemples de formation présenteront des attaques de phishing Microsoft.

De nouveaux exemples de phishing sont détectés en permanence par Auto-Remediate et la boucle de rétroaction. Les utilisateurs sont ainsi formés aux menaces et techniques de phishing les plus récentes.

Comment puis-je gérer Vade Threat Coach ?

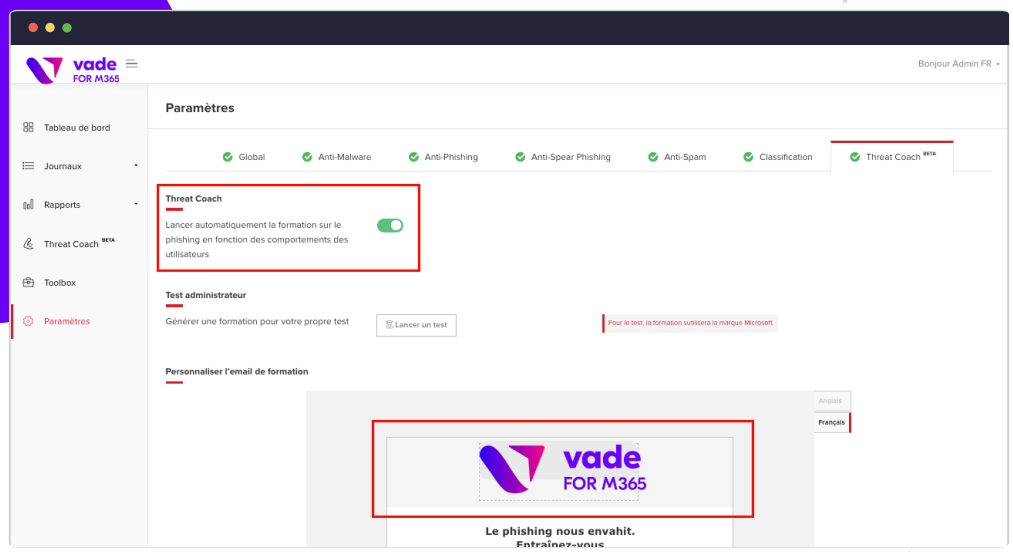

Vous pouvez activer et désactiver Vade Threat Coach dans les paramètres. Personnalisez l'email de formation en ajoutant le logo de votre entreprise.

Consultez le détail de toutes les campagnes et formations depuis le tableau de bord de Threat Coach. Vous y verrez les marques représentées dans les formations et les utilisateurs n'ayant pas réussi le quiz.

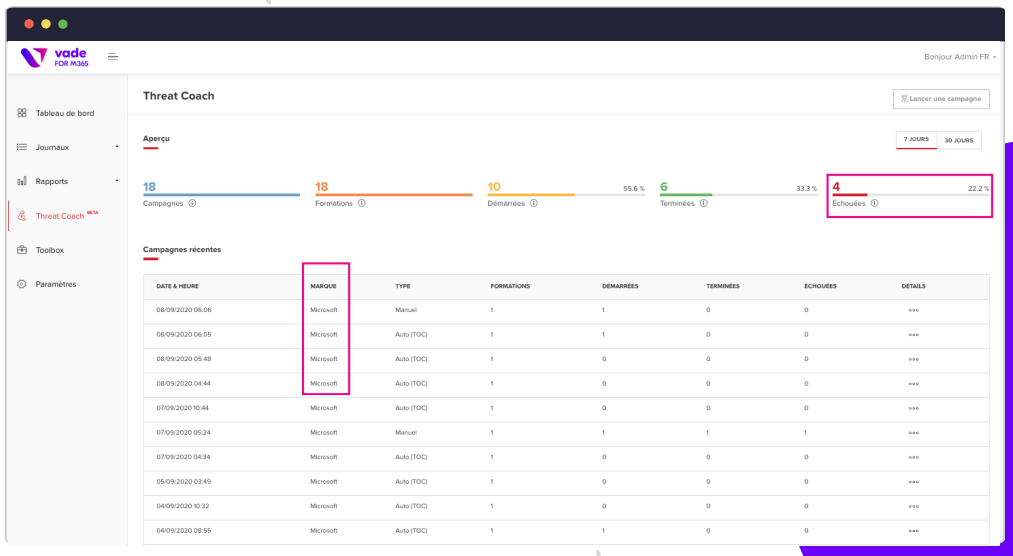

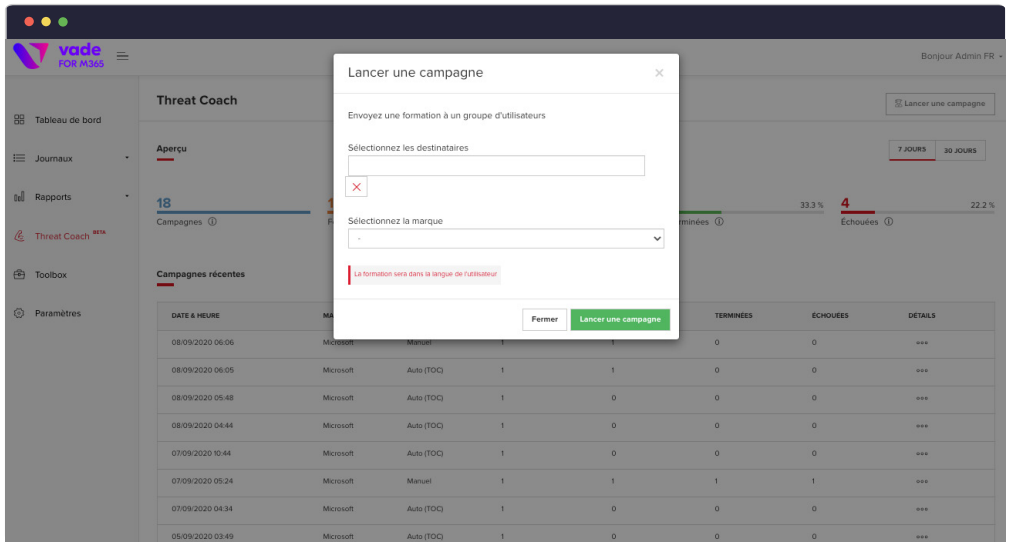

Vous pouvez lancer manuellement une campagne pour les utilisateurs à risque ou ayant échoué en cliquant sur Lancer la campagne. Pour choisir la marque sur laquelle doit porter la formation, sélectionnez-en une dans la liste.

Formation au phishing totalement automatisée et dispensée au fil de l'eau.

Aucun modèle. Aucune session programmée.
Aucune installation ou configuration complexe.

En savoir plus sur Vade Threat Coach

www.vadesecure.com/fr/threat-coach-sensibilisation-au-phishing-automatisee/

vade

Vade © 2020